# 令和7年度　さいたま市立谷田小学校　児童アンケート集計結果

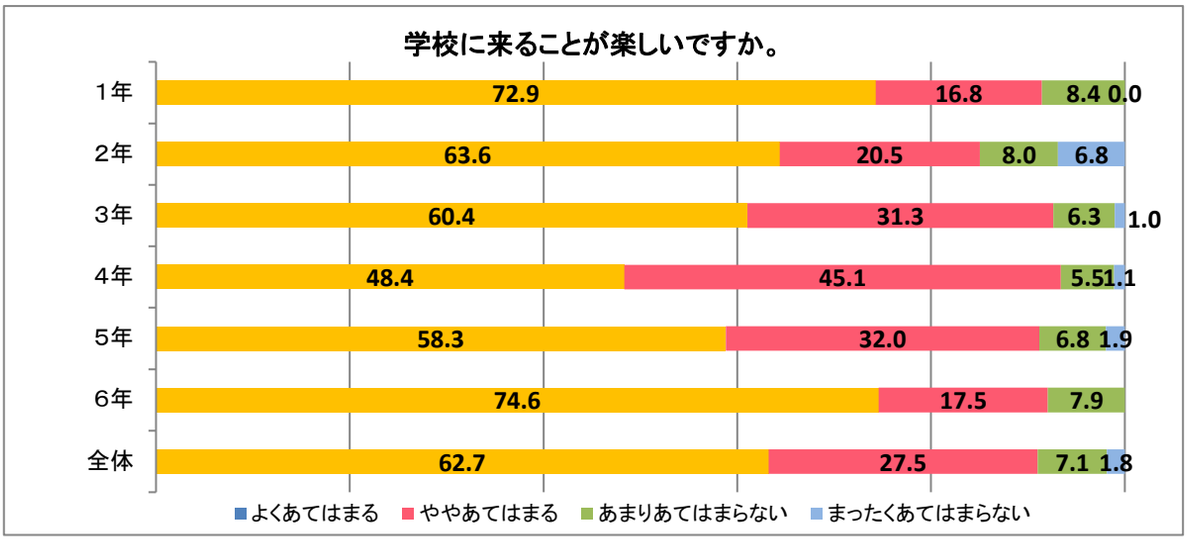


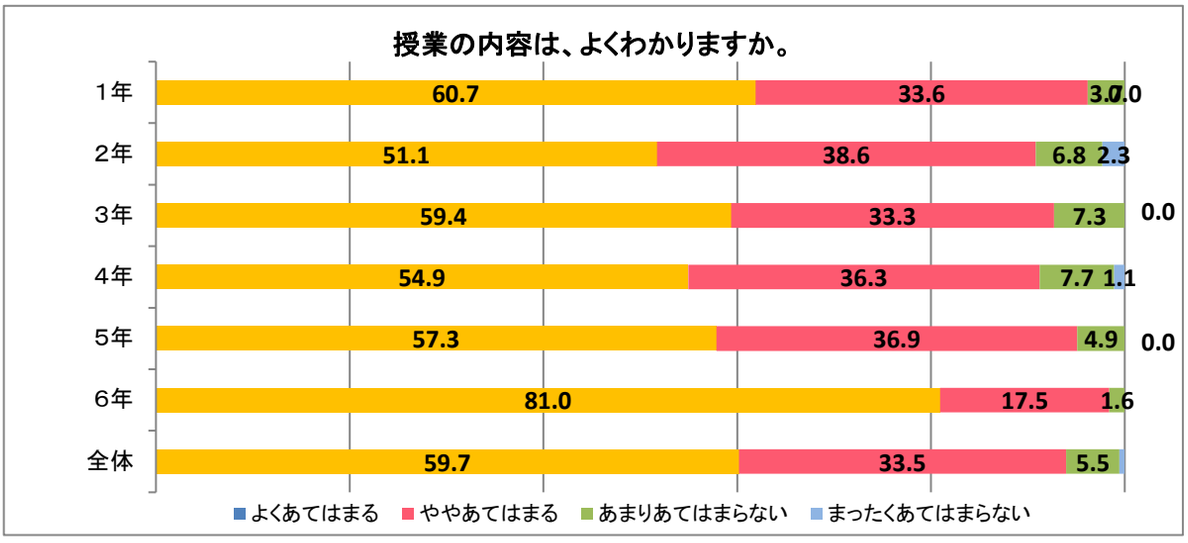


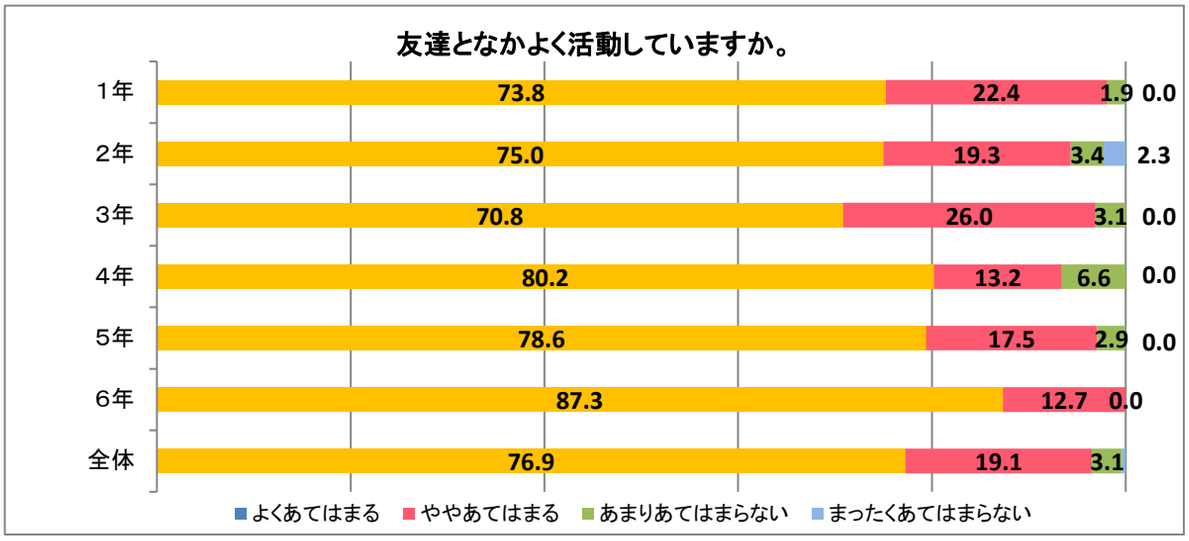

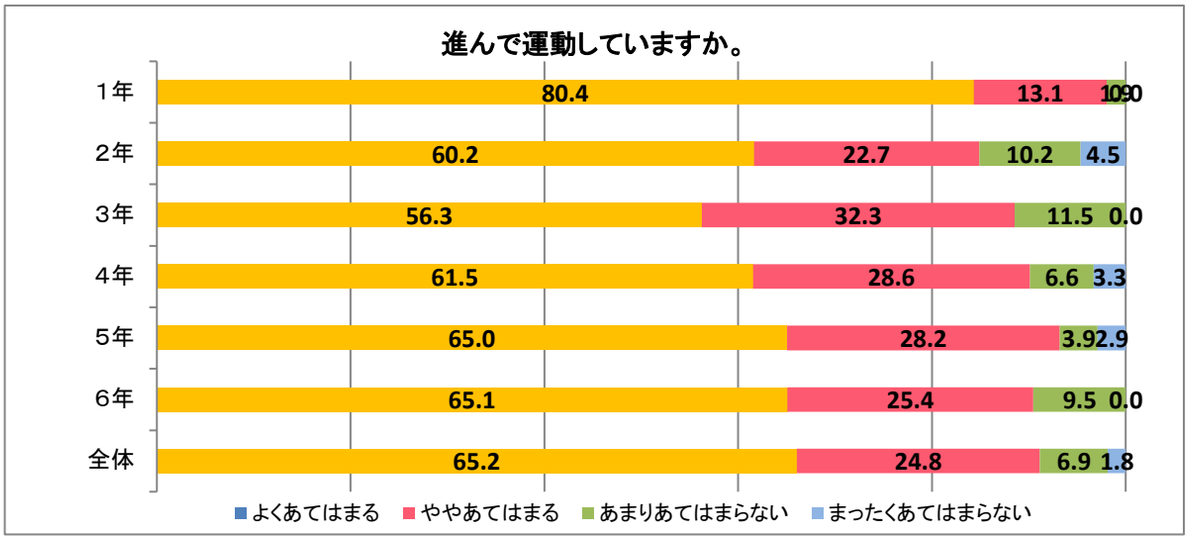
進んで運動していますか。
1年
80.4
13.1
10.9
0.0
2年
60.2
22.7
10.2
4.5
3年
56.3
32.3
11.5
0.0
4年
61.5
28.6
6.6
3.3
5年
65.0
28.2
3.9
2.9
6年
65.1
25.4
9.5
0.0
全体
65.2
24.8
6.9
1.8
よくあてはまる
ややあてはまる
あまりあてはまらない
まったくあてはまらない

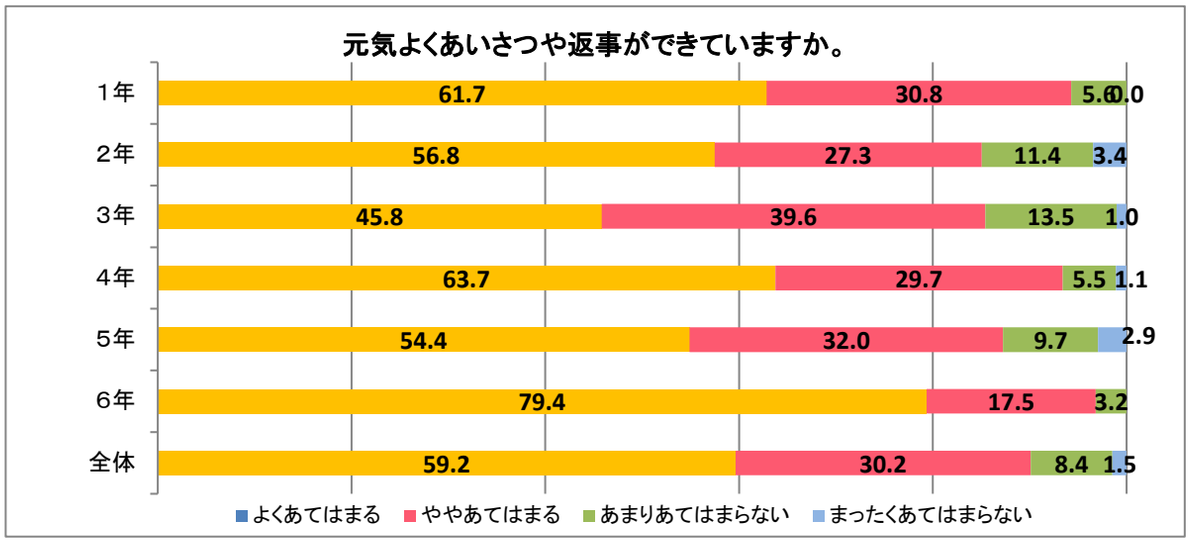
元気よくあいさつや返事ができていますか。
1年
61.7
30.8
5.6
0.0
2年
56.8
27.3
11.4
3.4
3年
45.8
39.6
13.5
1.0
4年
63.7
29.7
5.5
1.1
5年
54.4
32.0
9.7
2.9
6年
79.4
17.5
3.2
全体
59.2
30.2
8.4
1.5
よくあてはまる
ややあてはまる
あまりあてはまらない
まったくあてはまらない

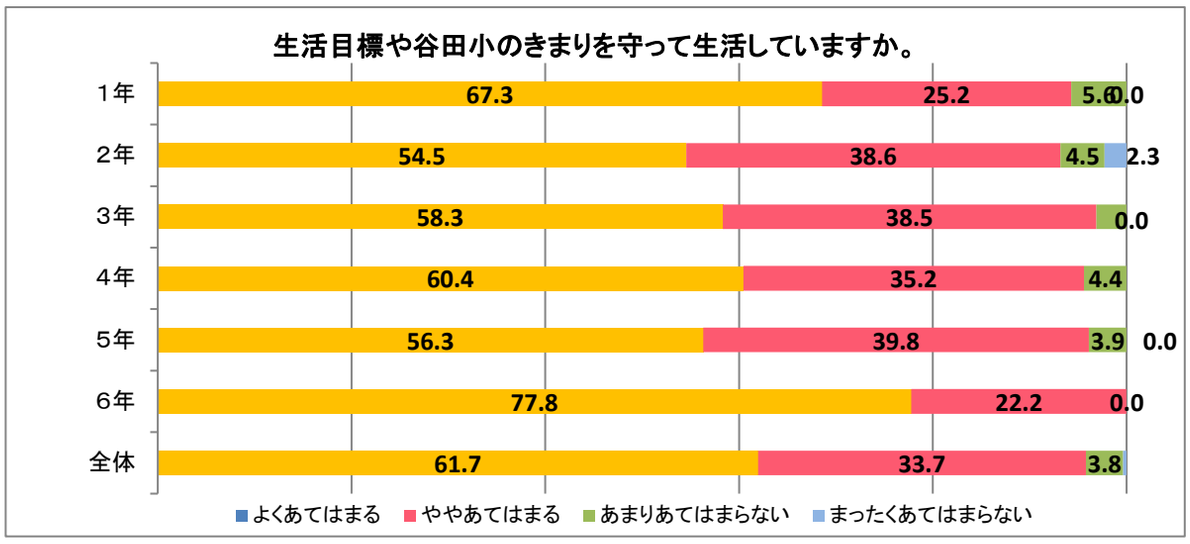
生活目標や谷田小のきまりを守って生活していますか。
1年
67.3
25.2
5.6
0.0
2年
54.5
38.6
4.5
2.3
3年
58.3
38.5
0.0
4年
60.4
35.2
4.4
5年
56.3
39.8
3.9
0.0
6年
77.8
22.2
0.0
全体
61.7
33.7
3.8
よくあてはまる
ややあてはまる
あまりあてはまらない
まったくあてはまらない

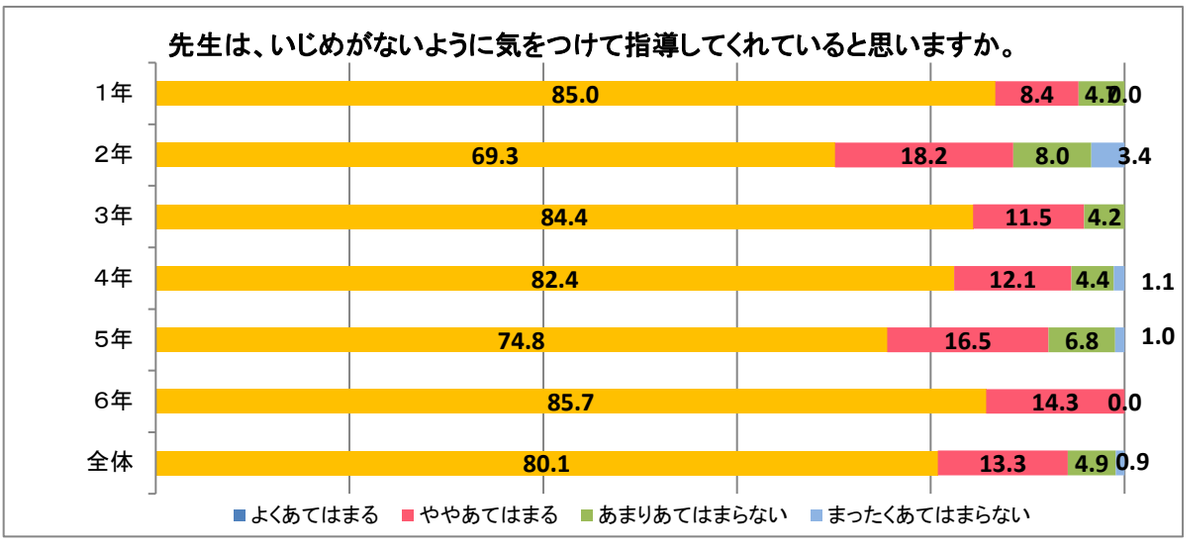
先生は、いじめがないように気をつけて指導してくれていると思いますか。
1年
85.0
8.4
4.7
0.0
2年
69.3
18.2
8.0
3.4
3年
84.4
11.5
4.2
4年
82.4
12.1
4.4
1.1
5年
74.8
16.5
6.8
1.0
6年
85.7
14.3
0.0
全体
80.1
13.3
4.9
0.9
よくあてはまる
ややあてはまる
あまりあてはまらない
まったくあてはまらない

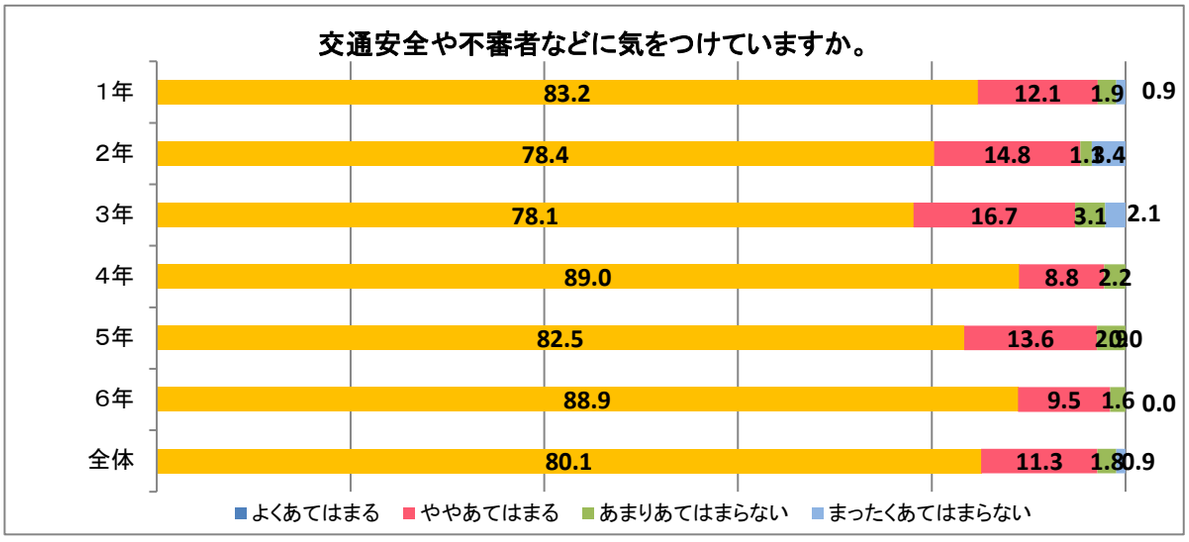
交通安全や不審者などに気をつけていますか。
1年
83.2
12.1
1.9
0.9
2年
78.4
14.8
1.3
3.4
3年
78.1
16.7
3.1
2.1
4年
89.0
8.8
2.2
5年
82.5
13.6
2.0
0.0
6年
88.9
9.5
1.6
0.0
全体
80.1
11.3
1.8
0.9
よくあてはまる
ややあてはまる
あまりあてはまらない
まったくあてはまらない

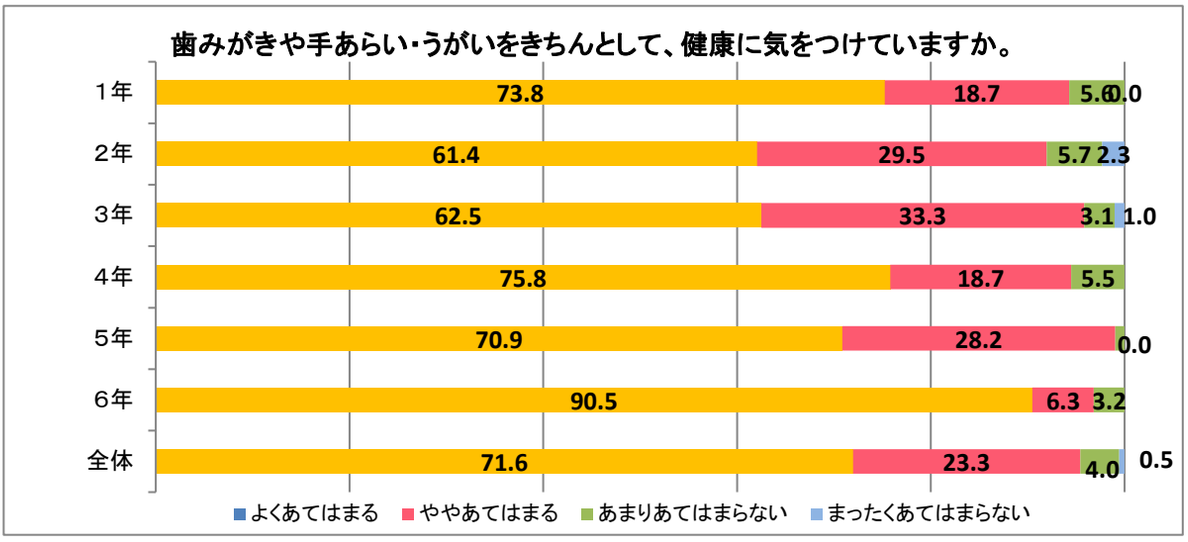
歯みがきや手あらい・うがいをきちんとして、健康に気をつけていますか。
1年
73.8
18.7
5.6
0.0
2年
61.4
29.5
5.7
2.3
3年
62.5
33.3
3.1
1.0
4年
75.8
18.7
5.5
5年
70.9
28.2
0.0
6年
90.5
6.3
3.2
全体
71.6
23.3
4.0
0.5
よくあてはまる
ややあてはまる
あまりあてはまらない
まったくあてはまらない

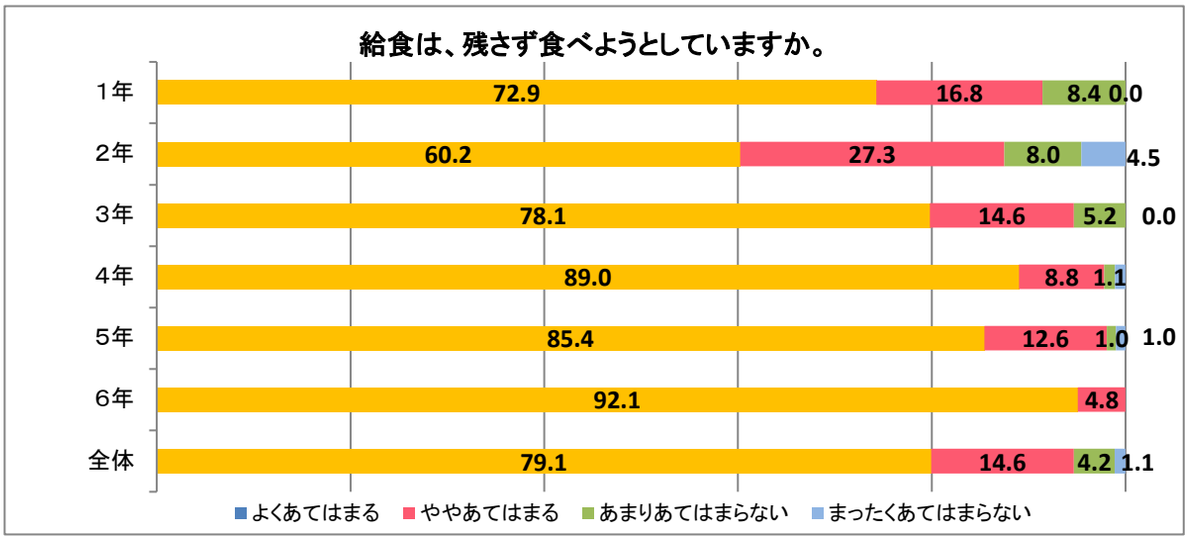
給食は、残さず食べようとしていますか。
1年
72.9
16.8
8.4
0.0
2年
60.2
27.3
8.0
4.5
3年
78.1
14.6
5.2
0.0
4年
89.0
8.8
1.1
5年
85.4
12.6
1.0
1.0
6年
92.1
4.8
全体
79.1
14.6
4.2
1.1
よくあてはまる
ややあてはまる
あまりあてはまらない
まったくあてはまらない

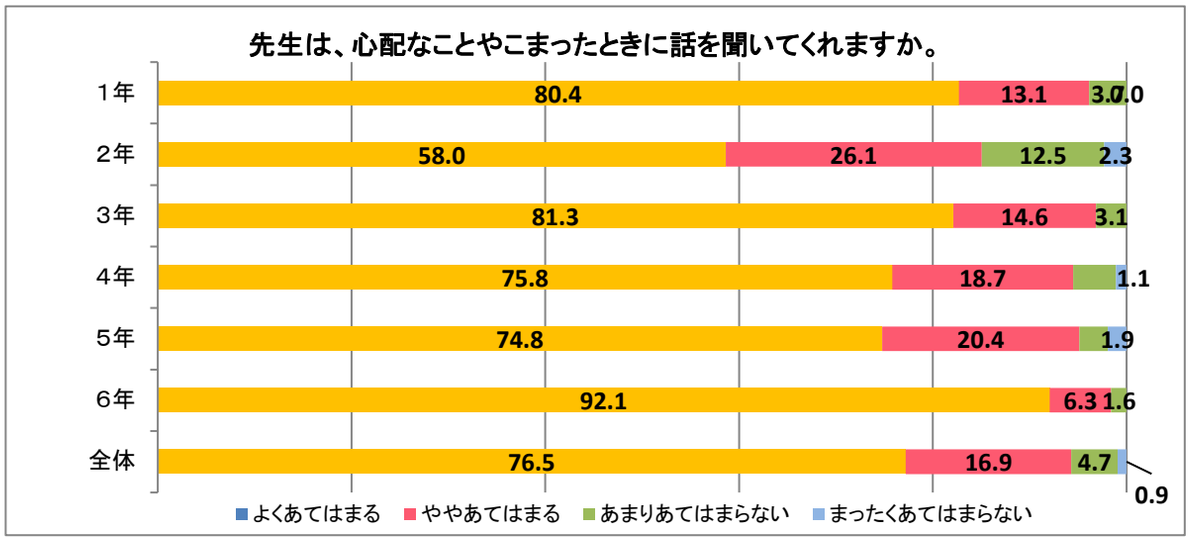
先生は、心配なことやこまったときに話を聞いてくれますか。
1年
80.4
13.1
3.0
0.0
2年
58.0
26.1
12.5
2.3
3年
81.3
14.6
3.1
4年
75.8
18.7
1.1
5年
74.8
20.4
1.9
6年
92.1
6.3
1.6
全体
76.5
16.9
4.7
0.9
よくあてはまる
ややあてはまる
あまりあてはまらない
まったくあてはまらない

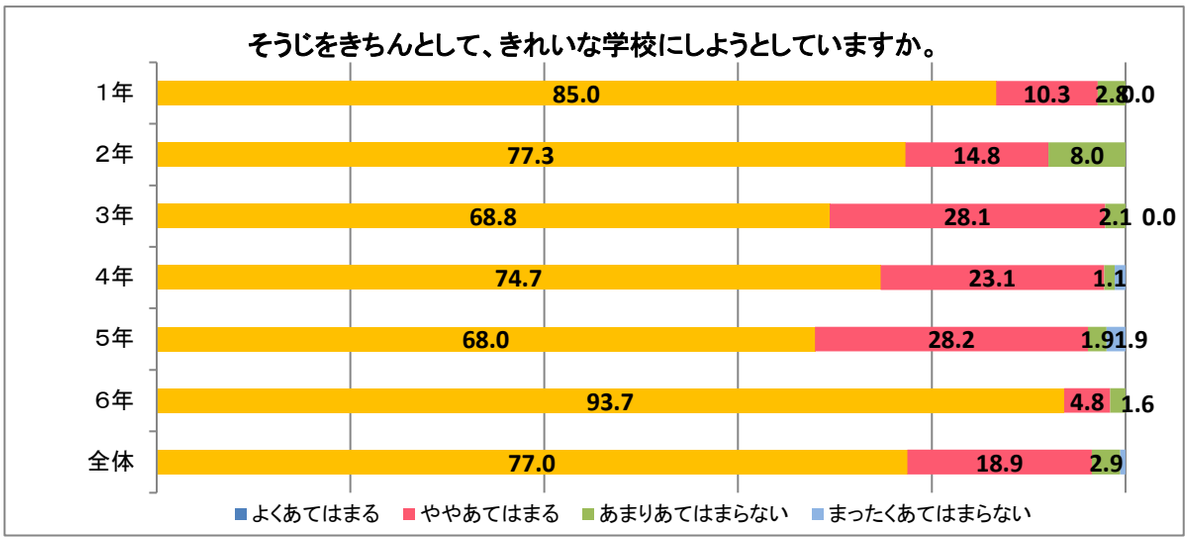
そうじをきちんとして、きれいな学校にしようとしていますか。
1年
85.0
10.3
2.8
0.0
2年
77.3
14.8
8.0
3年
68.8
28.1
2.1
0.0
4年
74.7
23.1
1.1
5年
68.0
28.2
1.9
1.9
6年
93.7
4.8
1.6
全体
77.0
18.9
2.9
よくあてはまる
ややあてはまる
あまりあてはまらない
まったくあてはまらない